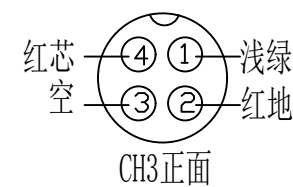
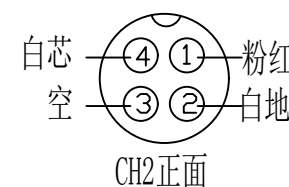
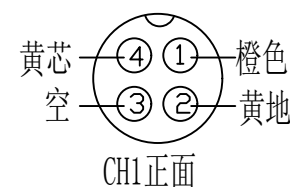


A正面视图
内圈每个接点加套管

A端定义

A1. 黄芯	A10. 红色
A2. 黄地	A11. 粉红
A3. 橙色	A12. 黑色
A4. 白芯	A13. 紫色
A5. 白地	A14. 浅绿
A6. 红芯	A15. 空
A7. 红地	A16. 灰色
A8. 空	A17. 空
A9. 空	A18. 空

中被地线不相通
加套管隔离



材 质 MATERIAL		单 位 UNIT	mm				
处 理 HANDLE		比 例 SCALE	FIT				
数 量 AMOUNT		第三视角 3rd ANGLE		图纸名称 TITLE			
线性公差 TOLERANCE	0.000 0.00 0.0	±0.005 ±0.05 ±0.1	0.00° 0.0° 0.°	±0.05° ±0.1° ±0.5°	图纸编号 DRAWING NO.	项目名称 PROJECT	
设 计 DESIGN	李金东	日 期 DATE	2021.12.20	审 批 APPROVAL		版 本 EDITION	